

Sileo®



Má Váš pes strach z hlasitých zvuků? Nyní pro Vás máme řešení!

SILEO® — JEDINÝ SCHVÁLENÝ LÉK KE ZMÍRNĚNÍ AKUTNÍ ÚZKOSTI A STRACHU U PSŮ VE SPOJENÍ S HLUKEM.
SILEO® JE NA PŘEDPIS, A JEHO ÚČINNOST A BEZPEČNOST BYLA PROKÁZÁNA.

ORION
PHARMA

Strach z hluku je u psů častý problém

Strach a úzkost jako reakce na hluk jsou jednou z nejčastějších poruch chování u psů. Přibližně 50% populace psů reaguje úzkostně na nějaký druh zvuku¹.

PROJEVY STRACHU Z HLUKU

Vedle řeči těla a výrazů obličeje mohou být projevy strachu u psů rozmanité. Níže můžete najít nejtypičtější příznaky:



Lapání po dechu



Chvění se/
Třesení se



Skrývání se



Popocházení/
Neklid



Choulení se



Olizování
nosu a pysků



Odmítání
příjmu
potravy



Hyperaktivita/
Rozrušení



Vokalizace
(kňučení
nebo štěkání
za zdrojem
zvuku)



Krčení obočí
a sklopení uší



Zívání



Vyhledávání
majitele/
Abnormální
přítulnost

Strach se s časem nezlepšuje

Strach z hluku se časem zhoršuje a později mohou dokonce i slabší stimuly vyvolat intenzivní reakci. Bez terapie strach z hluku často narůstá, a z původních reakcí na zvuky jako jsou např. ohňostroje, hromy a výstřely zbraní, mohou psi začít reagovat také na běžné denní zvuky, jako je např. bouchnutí dveří, zvuk vysavače atd. Majitelé malých psů, kteří se bojí určitých specifických zvuků, se mohou mylně domnívat, že jejich pes z toho “vyroste”, ale ve skutečnosti jsou samovolná vyléčení neobvyklá, a dochází-li k nim, souvisejí většinou s nástupem hluchoty.¹

IDENTIFIKUJTE OKAMŽIKY, KDY MÁ VÁŠ PES STRACH!

Mezi nejčastější zvuky, z nichž mají psi strach, patří:

- Ohňostroje
- Hromy při bouřkách
- Oslavy
- Hrající si děti
- Hluk dopravy
- Stavební práce
- Vysavač a podobné domácí spotřebiče
- Výstřely
- Ostatní hlasité rány (prasknutí nafukovacího balónku, bouchnutí dveří od auta, hlasitý motocykl)

**VNÍMÁNÍ STRACHU JE
U PSŮ DENNÍ REALITOU.**



Zjistěte více o Sileo®

Neváhejte se zeptat Vašeho veterináře na problematiku strachu z hluku a Sileo®. Váš veterinář může Sileo® předepsat, pokud je indikováno, a také Vám ukáže, jak Sileo® správně podat.

Informace o Sileo®:
sileodog.com

Všeobecné informace o strachu z hluku:
strachzhlukuupsa.cz

Zjistěte shlédnutím
tohoto krátkého videa
na **sileodog.com**, jak
snadné je podávat Sileo®



Reference

[1]Blackwell EJ, et. Al. (2013) Fear responses to noises in domestic dogs: Prevalence, risk factors and co-occurrence with other fear related behaviour. Appl Anim Behav Sci. 145 (1-2): 15-25

©2015 Orion Pharma Animal Health
Orion Corporation, Espoo, Finland | www.orion.fi

Všechna práva vyhrazena

Orion Pharma s.r.o.
Zelený pruh 95/97, 140 00, Praha, www.orionvet.cz

Podávání Sileo® je snadné!

STAČÍ NÁSLEDOVAT TYTO KROKY

První nastavení aplikátoru




Odjistit

Podržte píst a odjistíte zelenou prstencovou zarážku jejím otočením směrem k sobě.



Přemístěte prstencovou zarážku

Přemístěte prstencovou zarážku k opačnému konci pístu.



Zajistěte

Podržte píst a zajistíte zelenou prstencovou zarážku jejím otočením směrem od sebe.

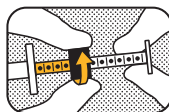
Příprava k podání



Odjistit

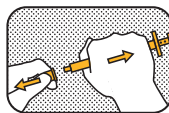
Podržte píst a odjistíte zelenou prstencovou zarážku jejím otočením směrem k sobě.

Netahejte za píst!



Nastavte dávku a zajistěte

Umístěte prstencovou zarážku tak, aby její strana blíže k válci stříkačky byla na úrovni rýsky na stupnici (černá linka) a aby mezi prstencovou zarážkou a válcem stříkačky byl vidět požadovaný počet teček. Zajistěte prstencovou zarážku.



Sejměte (těsnou) krytku

Pevně držte válec a silně zatáhněte za krytku. Poznámka: krytka je velmi těsná (tahejte, neotáčejte).

Aplikace



Aplikujte mezi lícní stěnu a dásně

Umístěte stříkačku pro perorální podání mezi lícní stěnu a dásně psa a tlačte na píst, dokud se nezastaví o prstencovou zarážku.



Klinicky prokázaná účinnost a bezpečnost

Při spolknutí však nemusí účinkovat.

Pomoc je konečně dostupná!

Sileo® gel je jediný schválený terapeutický přístup pro zmírnění akutního strachu z hluku u psů. Sileo® gel je bezpečný, snadno použitelný a psovi se aplikuje na orální sliznici (sliznici v tlamě).

Strach z hluku bylo možné dříve řešit jen obtížně, zejména z důvodu absence klinicky účinného a schváleného léku. Terapeutické přístupy zahrnovaly různé veterinární přípravky, humánní tranquilizanty, změny prostředí a opatření k úpravě chování.

Sileo® mění pravidla hry. Aktivní substance Sileo® je dexmedetomidin hydrochlorid, který psa uklidní tím, že redukuje aktivitu sympatického nervového systému, a to buď preventivně, nebo i u vystresovaného psa. Pes zůstává v průběhu léčby při plném vědomí.

Sileo® přichází v podobě gelu v orálním aplikátoru, a je snadno použitelné v domácím prostředí vždy, kdykoli je třeba.

SILEO® MÁ:

- Prokázanou účinnost a bezpečnost
- Snadný způsob aplikace (nemá být spolknuto)
- Rychlý nástup účinku
- Trvání účinku 2-3 hodiny, během jedné události může být podáno celkem 5 dávek po sobě

